


TOMKO TYP 2



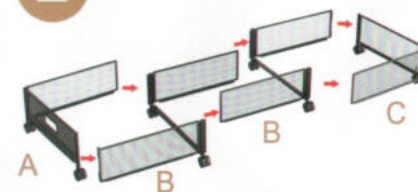
MONTÁŽNÍ PROCES BEZ POUŽITÍ NÁŘADÍ

1




NAINSTALUJTE 8 KOLEČEK

2




SPOJTE 4 DÍLY DOHROMADY
POMOCÍ 6 KOLÍKŮ

3



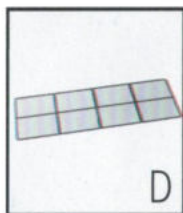
NASAĎTE SPODNÍ RÁM

4



DOKONČETE MONTÁŽ

PRODUKT OBSAHUJE



PEVNÁ
SPODNÍ
SÍŤ



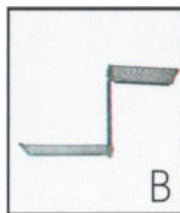
KOLEČKA



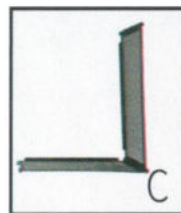
PEVNÝ
ZÁSUVNÝ
MODUL



LEVÝ
ZÁBRADLÍ



STŘEDNÍ
ZÁBRADLÍ



PRAVÝ
ZÁBRADLÍ